

Serviço Autônomo de Água e Esgoto de Parauapebas- SAAEP

OFÍCIO N° 1015/2025/SAAEP

Parauapebas/PA, 18 de setembro de 2025.

Sr. Lucas Brandão Chaves

MORIAH EMPREENDIMENTOS E SERVIÇOS LTDA
Avenida General Rivas n° 306, Centro, Santa Rita - Maranhão
e-mail: empreendimentosmoriah@outlook.com

Assunto: **Solicitação de Adesão a Ata de Registro de Preços n° 025/2025.**

Prezados,

Visando à maior viabilidade econômica e financeira para a Administração Pública, bem como à manutenção da qualidade e eficiência dos serviços prestados, por meio deste, consultamos Vossa Senhoria quanto à possibilidade de adesão à Ata de Registro de Preços n° 025/2025, decorrente da Concorrência Eletrônica n° 007/2025, cujo objeto é o REGISTRO DE PREÇOS PARA SERVIÇOS DE REFORMA, REPARO E AMPLIAÇÃO PREDIAL SOB DEMANDA, NO MUNICÍPIO DE SANTA LUZIA DO PARUÁ/MA.

A solicitação se dá nos termos do § 2º do art. 86 da Lei n° 14.133/2021 e do art. 30 do Decreto Municipal n° 217/2024, com a finalidade de atender às demandas do Serviço Autônomo de Água e Esgoto de Parauapebas - SAAEP.

Os itens previstos para adesão e o respectivo prazo de execução encontram-se detalhados na planilha e no cronograma anexos, sendo este último estimado em 06 (seis) meses.

Caso a resposta a esta solicitação seja positiva, solicitamos que juntamente com o ofício resposta, sejam enviados os seguintes documentos:

- Proposta contendo os itens a serem aderidos, com respectivas quantidades e valores, conforme a Ata de Registro de Preços n° 025/2025, oriunda da Concorrência Eletrônica n° 007/02025.
- Cédula de identidade do empresário;
- Cópia do Contrato Social ou documento equivalente;
- Prova de inscrição no Cadastro Nacional de Pessoas Jurídicas;
- Prova de inscrição no Cadastro de Contribuintes Estadual ou Municipal;
- Certidão negativa ou positiva com efeito negativa para com a Receita Federal;
- Certidão negativa ou positiva com efeito negativa para com a Fazenda Estadual;



saaep

Serviço Autônomo de Água
e Esgoto de Parauapebas



- Certidão negativa ou positiva com efeito negativa referente aos débitos municipais;
- Certidão negativa ou positiva com efeito negativa de débitos trabalhistas (CNDT) emitida pela Justiça Trabalho;
- Prova de regularidade relativa do Fundo de Garantia por Tempo de Serviço (FGTS).
- Certidão de Registro e Quitação de Pessoa Jurídica no Conselho Regional de Engenharia e Agronomia - CREA;
- Certidão de Registro e Quitação de Pessoa Física no Conselho Regional de Engenharia e Agronomia - CREA do Responsável Técnico pela execução dos serviços;
- Balanço Patrimonial e demonstrações contábeis dos dois últimos exercícios sociais, já exigíveis e apresentados na forma da lei;
- Certidão negativa de falência ou concordata expedida pelo distribuidor da sede da pessoa jurídica, ou de execução patrimonial, expedida no domicílio da pessoa física;
- Licença ambiental emitida pelo órgão competente estadual ou delegação municipal;
- Demais declarações e documentos exigidos no Edital do processo de referência.

OBS: Em caso de dúvidas entrar em contato pelo e-mail: diretoria.executiva@gmail.com.br.

Sem mais para o momento, colocamo-nos a disposição para o que se fizer necessário.

Atenciosamente,

ERIKSON
NUNES:056
02495606

Assinado de
forma digital
por ERIKSON
NUNES:056024
95606

Erikson Nunes
Diretor Executivo - SAAEP
Decreto nº 049/2025



Objeto:


Adesão à Ata de Registro de Preços nº 025/2025, objetivando a execução de serviços de manutenção, reparos e reformas nos prédios públicos sob responsabilidade do SAAEP.



Quantidade a ser Aderida nº 025/2025

Item	Descrição	Und	Quant. A ser aderida	Valor Unitário da ATA	Valor Total da ATA
1	SERVIÇOS PRELIMINARES		1		92.869,40
1.1	FORNECIMENTO E INSTALAÇÃO DE PLACA DE OBRA COM CHAPA GALVANIZADA E ESTRUTURA DE MADEIRA. AF_03/2022_PS	m²	36	354,17	12.750,12
1.2	ENGENHEIRO CIVIL DE OBRA JUNIOR COM ENCARGOS COMPLEMENTARES	H	288	150,47	43.335,36
1.3	ENCARREGADO GERAL COM ENCARGOS COMPLEMENTARES	H	384	35,72	13.716,48
1.4	LOCAÇÃO CONVENCIONAL DE OBRA, UTILIZANDO GABARITO DE TÁBUAS CORRIDAS PONTALETADAS A CADA 2,00M - 2 UTILIZAÇÕES. AF_03/2024	M	262	62,60	16.401,20
1.5	LIMPEZA MANUAL DE VEGETAÇÃO EM TERRENO COM ENXADA. AF_03/2024	m²	1344	4,96	6.666,24
2	DEMOLIÇÕES E RETIRADAS		1		53.487,02
2.1	REMOÇÃO DE TRAMA METÁLICA OU DE MADEIRA PARA FORRO, DE FORMA MANUAL, SEM REAPROVEITAMENTO. AF_09/2023	m²	149,47	3,11	464,85
2.2	REMOÇÃO DE TRAMA DE MADEIRA PARA COBERTURA, DE FORMA MANUAL, SEM REAPROVEITAMENTO. AF_09/2023	m²	646,02	8,41	5.433,03
2.3	REMOÇÃO DE TRAMA METÁLICA PARA COBERTURA, DE FORMA MANUAL, SEM REAPROVEITAMENTO. AF_09/2023	m²	0	34,00	0,00
2.4	REMOÇÃO DE TUBULAÇÕES (TUBOS E CONEXÕES) DE ÁGUA FRIA, DE FORMA MANUAL, SEM REAPROVEITAMENTO. AF_09/2023	M	0	0,55	0,00
2.5	Remoção de esquadria de alumínio e vidro Rev. 01 - 03/2022	m²	0	26,68	0,00
2.6	Remoção de esquadria de madeira, com ou sem batente	m²	0	21,02	0,00
2.7	REMOÇÃO DE JANELAS, DE FORMA MANUAL, SEM REAPROVEITAMENTO. AF_09/2023	m²	21,5	26,98	580,07
2.8	REMOÇÃO CALHAS E RUFOS, DE FORMA MANUAL, SEM REAPROVEITAMENTO. AF_09/2023	M	135,1	5,04	680,90
2.9	REMOÇÃO DE CABOS ELÉTRICOS, COM SEÇÃO DE 10 MM², FORMA MANUAL, SEM REAPROVEITAMENTO. AF_09/2023	M	1225	0,79	967,75
2.10	REMOÇÃO DE TESOURAS METÁLICAS, COM VÃO MAIOR OU IGUAL A 8M, DE FORMA MANUAL, SEM REAPROVEITAMENTO. AF_09/2023	UN	0	629,81	0,00
2.11	REMOÇÃO DE INTERRUPTORES/TOMADAS ELÉTRICAS, DE FORMA MANUAL, SEM REAPROVEITAMENTO. AF_09/2023	UN	138	0,74	102,12
2.12	REMOÇÃO DE CABOS ELÉTRICOS, COM SEÇÃO DE ATÉ 2,5 MM², DE FORMA MANUAL, SEM REAPROVEITAMENTO. AF_09/2023	M	3951	0,44	1.738,44
2.13	REMOÇÃO DE TESOURAS DE MADEIRA, COM VÃO MAIOR OU IGUAL A 8M, DE FORMA MECANIZADA, COM REAPROVEITAMENTO. AF_09/2023	UN	0	163,10	0,00
2.14	REMOÇÃO DE LUMINÁRIAS, DE FORMA MANUAL, SEM REAPROVEITAMENTO. AF_09/2023	UN	73	2,04	148,92
2.15	Remocao de soleira de marmore ou granito	m	31,8	7,10	225,78
2.16	Remoção de ventilador de teto	un	0	6,31	0,00
2.17	Remoção de vidro temperado	m²	0	18,72	0,00
2.18	Remoção de bancada de granito (ou marmore)	m²	0	27,84	0,00
2.19	REMOCAO DE RALO SECO OU SIFONADO	UN	0	13,82	0,00
2.20	REMOÇÃO DE LOUÇAS, DE FORMA MANUAL, SEM REAPROVEITAMENTO. AF_09/2023	UN	20	21,28	425,60
2.21	Remoção de torneira	un	12	6,45	77,40
2.22	Remoção de caixa de descarga de sobrepor	un	0	26,49	0,00
2.23	REMOÇÃO DE TELHAS DE FIBROCIMENTO METÁLICA E CERÂMICA, DE FORMA MANUAL, SEM REAPROVEITAMENTO. AF_09/2023	m²	646,02	3,89	2.513,02
2.24	RETIRADA E RECOLOCAÇÃO DE TELHA CERÂMICA CAPA-CANAL, COM ATÉ DUAS ÁGUAS, INCLUSO IÇAMENTO. AF_07/2019	m²	0	17,31	0,00
2.25	Retirada de calha	m	0	13,98	0,00
2.26	Demolição manual de piso cimentado sobre lastro de concreto - Rev 01	m²	0	34,23	0,00
2.27	DEMOLIÇÃO DE PILARES E VIGAS EM CONCRETO ARMADO, DE FORMA MANUAL, SEM REAPROVEITAMENTO. AF_09/2023	m³	0	622,00	0,00

2.28	DEMOLIÇÃO DE LAJES, EM CONCRETO ARMADO, DE FORMA MECANIZADA COM MARTELETE, SEM REAPROVEITAMENTO. AF_09/2023	m³	0	109,37	0,00
2.29	DEMOLIÇÃO DE LAJES, EM CONCRETO ARMADO, DE FORMA MANUAL, SEM REAPROVEITAMENTO. AF_09/2023	m³	0	289,67	0,00
2.30	TRANSPORTE COM CAMINHÃO BASCULANTE DE 10 M³, EM VIA URBANA PAVIMENTADA, DMT ATÉ 30 KM (UNIDADE: TXKM). AF_07/2020	TXKM	0	1,75	0,00
2.31	DEMOLIÇÃO DE REVESTIMENTO CERÂMICO, DE FORMA MANUAL, SEM REAPROVEITAMENTO. AF_09/2023	m²	186,45	24,94	4.650,06
2.32	DEMOLIÇÃO DE RODAPÉ CERÂMICO, DE FORMA MANUAL, SEM REAPROVEITAMENTO. AF_09/2023	M	0	2,85	0,00
2.33	DEMOLIÇÃO DE PISO DE CONCRETO SIMPLES, DE FORMA MANUAL, SEM REAPROVEITAMENTO. AF_09/2023	m³	0	217,81	0,00
2.34	Demolição de forros	m²	812,08	10,50	8.526,84
2.35	Demolição de piso cerâmico ou ladrilho	m²	1464	18,41	26.952,24
2.36	DEMOLIÇÃO DE ALVENARIA DE BLOCO FURADO, DE FORMA MANUAL, SEM REAPROVEITAMENTO. AF_09/2023	m³	0	61,88	0,00
2.37	DEMOLIÇÃO DE ARGAMASSAS, DE FORMA MANUAL, SEM REAPROVEITAMENTO. AF_09/2023	m²	0	12,49	0,00
2.38	DEMOLIÇÃO DE PILARES E VIGAS EM CONCRETO ARMADO, DE FORMA MECANIZADA COM MARTELETE, SEM REAPROVEITAMENTO. AF_09/2023	m³	0	234,86	0,00
2.39	DEMOLIÇÃO DE FORRO DE GESSO	m²	0	4,87	0,00
2.40	CARGA, MANOBRA E DESCARGA DE ENTULHO EM CAMINHÃO BASCULANTE 10 M³ - CARGA COM ESCAVADEIRA HIDRÁULICA (CAÇAMBA DE 0,80 M³ / 111 HP) E DESCARGA LIVRE (UNIDADE: M3). AF_07/2020	m³	0	9,22	0,00
2.41	DEMOLIÇÃO DE ALVENARIA DE TIJOLO MACIÇO, DE FORMA MANUAL, SEM REAPROVEITAMENTO. AF_09/2023	m³	0	116,35	0,00
3	MOVIMENTO DE TERRA		1		26.232,33
3.1	ESCAVAÇÃO MANUAL PARA BLOCO DE COROAMENTO OU SAPATA (INCLUINDO ESCAVAÇÃO PARA COLOCAÇÃO DE FÓRMAS). AF_01/2024	m³	0	102,06	0,00
3.2	ESCAVAÇÃO MANUAL DE VALA. AF_09/2024	m³	244,17	92,23	22.519,80
3.3	REATERRO MANUAL DE VALAS, COM COMPACTADOR DE SOLOS DE PERCUSSÃO. AF_08/2023	m³	0	28,75	0,00
3.4	CARGA, MANOBRA E DESCARGA DE ENTULHO EM CAMINHÃO BASCULANTE 6 M³ - CARGA COM ESCAVADEIRA HIDRÁULICA (CAÇAMBA DE 0,80 M³ / 111 HP) E DESCARGA LIVRE (UNIDADE: M3). AF_07/2020	m³	317,42	9,46	3.002,79
3.5	TRANSPORTE COM CAMINHÃO BASCULANTE DE 10 M³, EM VIA URBANA PAVIMENTADA, ADICIONAL PARA DMT EXCEDENTE A 30 KM (UNIDADE: M3XKM). AF_07/2020	M3XKM	682,44	1,04	709,74
4	INFRAESTRUTURA		1		261.274,00
4.1	ALVENARIA DE EMBASAMENTO COM BLOCO ESTRUTURAL DE CERÂMICA, DE 14X19X29CM E ARGAMASSA DE ASSENTAMENTO COM PREPARO EM BETONEIRA. AF_05/2020	m³	176,76	621,37	109.833,36
4.2	CONCRETO FCK = 25MPA, TRAÇO 1:2,3:2,7 (EM MASSA SECA DE CIMENTO/ AREIA MÉDIA/ BRITA 1) - PREPARO MECÂNICO COM BETONEIRA 400 L. AF_05/2021	m³	93,03	586,79	54.589,07
4.3	CONCRETO MAGRO PARA LASTRO, TRAÇO 1:4,5:4,5 (EM MASSA SECA DE CIMENTO/ AREIA MÉDIA/ BRITA 1) - PREPARO MANUAL. AF_05/2021	m³	22,1	496,02	10.962,04
4.4	LASTRO DE CONCRETO MAGRO, APLICADO EM BLOCOS DE COROAMENTO OU SAPATAS, ESPESSURA DE 5 CM. AF_01/2024	m²	0	42,91	0,00
4.5	FABRICAÇÃO, MONTAGEM E DESMONTAGEM DE FÔRMA PARA SAPATA, EM MADEIRA SERRADA, E=25 MM, 4 UTILIZAÇÕES. AF_01/2024	m²	0	139,28	0,00
4.6	FABRICAÇÃO, MONTAGEM E DESMONTAGEM DE FÔRMA PARA VIGA BALDRAME, EM MADEIRA SERRADA, E=25 MM, 4 UTILIZAÇÕES. AF_01/2024	m²	311,9	70,57	22.010,78
4.7	ARMAÇAO ACO CA-50, DIAM. 6,3 (1/4) À 12,5MM(1/2) -FORNECIMENTO/ CORTE(PERDA DE 10%) / DOBRA / COLOCAÇÃO.	KG	2739,41	13,67	37.447,73
4.8	ARMAÇAO DE ACO CA-60 DIAM. 3,4 A 6,0MM. - FORNECIMENTO / CORTE (C/PERDA DE 10%) / DOBRA / COLOCAÇÃO.	KG	3006,94	8,79	26.431,00
5	SUPERESTRUTURA		1		252.917,92
5.1	FABRICAÇÃO DE FÔRMA PARA PILARES E ESTRUTURAS SIMILARES, EM MADEIRA SERRADA, E=25 MM. AF_09/2020	m²	177,9	138,01	24.551,98
5.2	FABRICAÇÃO DE FÔRMA PARA VIGAS, COM MADEIRA SERRADA, E = 25 MM. AF_09/2020	m²	198,4	149,59	29.678,66
5.3	CONCRETO FCK = 30MPA, TRAÇO 1:2,1:2,5 (EM MASSA SECA DE CIMENTO/ AREIA MÉDIA/ BRITA 1) - PREPARO MECÂNICO COM BETONEIRA 400 L. AF_05/2021	m³	243,98	611,98	149.310,88
5.4	LAJE PRÉ-MOLDADA UNIDIRECIONAL, BIAPOIADA, PARA PISO, ENCHIMENTO EM CERÂMICA, VIGOTA CONVENCIONAL, ALTURA TOTAL DA LAJE (ENCHIMENTO+CAPA) = (8+4). AF_11/2020_PA	m²	116,26	173,67	20.190,87





5.5	FABRICAÇÃO DE FÔRMA PARA LAJES, EM CHAPA DE MADEIRA COMPENSADA RESINADA, E = 17 MM. AF_09/2020	m²	68,64	45,00	3.088,80
5.6	ESCORAMENTO DE FÔRMAS DE LAJE EM MADEIRA NÃO APARELHADA, PÉ-DIREITO SIMPLES, INCLUSO TRAVAMENTO, 4 UTILIZAÇÕES. AF_09/2020	m³	80	17,03	1.362,40
5.7	ARMAÇÃO DE AÇO CA-60 DIAM. 3,4 A 6,0MM. - FORNECIMENTO / CORTE (C/PERDA DE 10%) / DOBRA / COLOCAÇÃO.	KG	508,71	8,79	4.471,96
5.8	ARMAÇÃO AÇO CA-50, DIAM. 6,3 (1/4) À 12,5MM(1/2) -FORNECIMENTO/ CORTE(PERDA DE 10%) / DOBRA / COLOCAÇÃO.	KG	1482,28	13,67	20.262,77
5.9	VERGAS 10X10 CM, PREMOLDADAS C/ CONCRETO FCK=15 MPA (PREPARO MECANICO), AÇO CA-50 COM FORMAS TABUA DE PINHO 3A	M	0	28,58	0,00
6	PAREDES E PAINÉIS		1		361.612,61
6.1	ALVENARIA DE VEDAÇÃO DE BLOCOS CERÂMICOS FURADOS NA HORIZONTAL DE 9X19X19 CM (ESPESSURA 9 CM) E ARGAMASSA DE ASSENTAMENTO COM PREPARO EM BETONEIRA. AF_12/2021	m²	3913,98	92,39	361.612,61
6.2	DIVISORIA SANITÁRIA, TIPO CABINE, EM GRANITO CINZA POLIDO, ESP = 3CM, ASSENTADO COM ARGAMASSA COLANTE AC III-E, EXCLUSIVE FERRAGENS. AF_01/2021	m²	0	766,01	0,00
6.3	Cobogó de cimento, tipo "escama", dim: 40 x 40cm	m²	0	136,65	0,00
6.4	PAREDE COM SISTEMA EM CHAPAS DE GESSO PARA DRYWALL, USO INTERNO COM DUAS FACES DUPLAS E ESTRUTURA METÁLICA COM GUIAS DUPLAS, SEM VÃOS. AF_07/2023_PS	m²	0	172,42	0,00
7	ESQUADRIAS (PORTAS, JANELAS E BASCULANTES)		1		33.451,94
7.1	KIT DE PORTA DE MADEIRA FRISADA, SEMI-OCA (LEVE OU MÉDIA), PADRÃO MÉDIO 60X210CM, ESPESSURA DE 3CM, ITENS INCLUSOS: DOBRADIÇAS, MONTAGEM E INSTALAÇÃO DO BATENTE, SEM FECHADURA - FORNECIMENTO E INSTALAÇÃO. AF_12/2019	UN	0	776,32	0,00
7.2	KIT DE PORTA DE MADEIRA FRISADA, SEMI-OCA (LEVE OU MÉDIA), PADRÃO MÉDIO, 70X210CM, ESPESSURA DE 3CM, ITENS INCLUSOS: DOBRADIÇAS, MONTAGEM E INSTALAÇÃO DO BATENTE, SEM FECHADURA - FORNECIMENTO E INSTALAÇÃO. AF_12/2019	UN	5	803,01	4.015,05
7.3	KIT DE PORTA DE MADEIRA FRISADA, SEMI-OCA (LEVE OU MÉDIA), PADRÃO MÉDIO, 80X210CM, ESPESSURA DE 3,5CM, ITENS INCLUSOS: DOBRADIÇAS, MONTAGEM E INSTALAÇÃO DE BATENTE, FECHADURA COM EXECUÇÃO DO FURO - FORNECIMENTO E INSTALAÇÃO. AF_12/2019	UN	5	992,10	4.960,50
7.4	KIT DE PORTA DE MADEIRA PARA VERNIZ, SEMI-OCA (LEVE OU MÉDIA), PADRÃO POPULAR, 90X210CM, ESPESSURA DE 3CM, ITENS INCLUSOS: DOBRADIÇAS, MONTAGEM E INSTALAÇÃO DE BATENTE, FECHADURA COM EXECUÇÃO DO FURO - FORNECIMENTO E INSTALAÇÃO. AF_12/2019	UN	0	898,95	0,00
7.5	JANELA DE ALUMÍNIO DE CORRER COM 2 FOLHAS PARA VIDROS, COM VIDROS, BATENTE, ACABAMENTO COM ACETATO OU BRILHANTE E FERRAGENS, EXCLUSIVE ALIZAR E CONTRAMARCO, FIXAÇÃO COM PARAFUSO. FORNECIMENTO E INSTALAÇÃO. AF_11/2024	m²	17,1	280,92	4.803,73
7.6	JANELA DE ALUMÍNIO DE CORRER COM 4 FOLHAS PARA VIDROS, COM VIDROS, BATENTE E FERRAGENS, EXCLUSIVE ACABAMENTO, ALIZAR E CONTRAMARCO, FIXAÇÃO COM PARAFUSO. FORNECIMENTO E INSTALAÇÃO. AF_11/2024	m²	4,4	312,31	1.374,16
7.7	Portão em alumínio, cor N/B/P, em perfis búzio quadrado ou lambril, completo inclusive rodízios, perfis e fechadura	m²	18,72	278,23	5.208,47
7.8	Portão em chapa de ferro veneziana tipo Z inclusive dobradiças, ferrolhos e chumbadores em chapa de ferro e=5mm	m²	3,36	424,00	1.424,64
7.9	Fornecimento e instalação de ferrolho	un	0	14,51	0,00
7.10	Fechadura para portas interna/externas, IMAB, linha Duna, ref.8866-CR, ou similar	un	4	207,30	829,20
7.11	JANELA DE ALUMÍNIO TIPO MAXIM-AR, COM VIDROS, BATENTE E FERRAGENS, EXCLUSIVE ALIZAR, ACABAMENTO E CONTRAMARCO, FIXAÇÃO COM PARAFUSO. FORNECIMENTO E INSTALAÇÃO. AF_11/2024	m²	0	535,29	0,00
7.12	PORTA EM ALUMÍNIO DE ABRIR TIPO VENEZIANA COM GUARNIÇÃO, FIXAÇÃO COM PARAFUSOS - FORNECIMENTO E INSTALAÇÃO. AF_12/2019	m²	21,21	510,90	10.836,19
8	IMPERMEABILIZAÇÃO DE SUPERFÍCIES		1		40.230,02
8.1	IMPERMEABILIZAÇÃO DE ESTRUTURAS ENTERRADAS, COM TINTA ASFÁLTICA, DUAS DEMAOS.	m²	442,62	12,18	5.391,11
8.2	IMPERMEABILIZAÇÃO DE SUPERFÍCIE COM MASTIQUE BETUMINOSO A FRIO, POR METRO.	M	356,08	64,56	22.988,52
8.3	IMPERMEABILIZAÇÃO DE SUPERFÍCIE COM MANTA ASFÁLTICA, UMA CAMADA, INCLUSIVE APLICAÇÃO DE PRIMER ASFÁLTICO, E=4MM. AF_09/2023	m²	116,26	101,93	11.850,38
9	COBERTURAS		1		56.127,98


9.1	TRAMA DE MADEIRA COMPOSTA POR RIPAS, CAIBROS E TERÇAS PARA TELHADOS DE ATÉ 2 ÁGUAS PARA TELHA CERÂMICA CAPA-CANAL, INCLUSO TRANSPORTE VERTICAL. AF_07/2019	m²	218,46	73,23	15.997,83
9.2	ESTRUTURA TRELIÇADA DE COBERTURA, TIPO FINK, COM LIGAÇÕES SOLDADAS, INCLUSOS PERFIS METÁLICOS, CHAPAS METÁLICAS, MÃO DE OBRA E TRANSPORTE COM GUINDASTE - FORNECIMENTO E INSTALAÇÃO. AF_01/2020_PSA	KG	0	9,65	0,00
9.3	FABRICAÇÃO E INSTALAÇÃO DE PONTALETES DE MADEIRA NÃO APARELHADA PARA TELHADOS COM ATÉ 2 ÁGUAS E COM TELHA ONDULADA DE FIBROCIMENTO, ALUMÍNIO OU PLÁSTICA EM EDIFÍCIO RESIDENCIAL TÉRREO, INCLUSO TRANSPORTE VERTICAL. AF_07/2019	m²	0	20,39	0,00
9.4	CUMEEIRA PARA TELHA CERÂMICA EMBOÇADA COM ARGAMASSA TRAÇO 1:2:9 (CIMENTO, CAL E AREIA) PARA TELHADOS COM ATÉ 2 ÁGUAS, INCLUSO TRANSPORTE VERTICAL. AF_07/2019	M	23,42	23,52	550,84
9.5	CUMEEIRA SHED PARA TELHA ONDULADA DE FIBROCIMENTO, E = 6 MM, INCLUSO ACESSÓRIOS DE FIXAÇÃO E IÇAMENTO. AF_07/2019	M	0	103,52	0,00
9.6	CALHA DE BEIRAL, SEMICIRCULAR DE PVC, DIAMETRO 125 MM, INCLUINDO CABECEIRAS, EMENDAS, BOCAIS, SUPORTES E VEDAÇÕES, EXCLUINDO CONDUTORES, INCLUSO TRANSPORTE VERTICAL. AF_07/2019	M	0	108,92	0,00
9.7	CALHA EM CHAPA DE AÇO GALVANIZADO NÚMERO 24, DESENVOLVIMENTO DE 100 CM, INCLUSO TRANSPORTE VERTICAL. AF_07/2019	M	135,55	114,98	15.585,54
9.8	Chapim de concreto pré-moldado	m	0	45,81	0,00
9.9	TELHAMENTO COM TELHA CERÂMICA CAPA-CANAL, TIPO COLONIAL, COM MAIS DE 2 ÁGUAS, INCLUSO TRANSPORTE VERTICAL. AF_07/2019	m²	0	45,96	0,00
9.10	TELHAMENTO COM TELHA ONDULADA DE FIBROCIMENTO E = 6 MM, COM RECOBRIMENTO LATERAL DE 1/4 DE ONDA PARA TELhado COM INCLINAÇÃO MÁXIMA DE 10°, COM ATÉ 2 ÁGUAS, INCLUSO IÇAMENTO. AF_07/2019	m²	0	59,23	0,00
9.11	COBERTURA EM TELHA CERÂMICA TIPO PLAN, EXCLUINDO MADEIRAMENTO	m²	0	67,54	0,00
9.12	RUFO EM CHAPA DE AÇO GALVANIZADO NÚMERO 24, DESENVOLVIMENTO DE 25CM	M	38,15	28,64	1.092,62
9.13	COBERTURA EM TELHA CERÂMICA TIPO CANAL, COM ARGAMASSA TRACO 1:3 (CIMENTO E AREIA) E ARAME RECOZIDO	m²	218,46	104,83	22.901,16
10	FORROS		1		56.146,67
10.1	FORRO EM RÉGUAS DE PVC, FRISADO, PARA AMBIENTES COMERCIAIS, INCLUSIVE ESTRUTURA BIDIRECIONAL DE FIXAÇÃO. AF_08/2023_PS	m²	918,63	61,12	56.146,67
10.2	FORRO EM PLACAS DE GESSO, PARA AMBIENTES COMERCIAIS. AF_08/2023_PS	m²	0	47,76	0,00
11	RECUPERAÇÃO DE REVESTIMENTOS		1		264.314,15
11.1	(COMPOSIÇÃO REPRESENTATIVA) DO SERVIÇO DE EMBOÇO/MASSA ÚNICA, APLICADO MANUALMENTE, TRAÇO 1:2:8, EM BETONEIRA DE 400L, PAREDES INTERNAS, COM EXECUÇÃO DE TALISCAS, EDIFICAÇÃO HABITACIONAL UNIFAMILIAR (CASAS) E EDIFICAÇÃO PÚBLICA PADRÃO. AF_12/2014	m²	186,45	37,97	7.079,51
11.2	CHAPISCO APLICADO EM ALVENARIAS E ESTRUTURAS DE CONCRETO INTERNAS, COM COLHER DE PEDREIRO. ARGAMASSA TRAÇO 1:3 COM PREPARO MANUAL. AF_10/2022	m²	7027,96	5,54	38.934,90
11.3	REBOCO ARGAMASSA TRACO 1:2 (CAL E AREIA FINA PENEIRADA), ESPESSURA 0,5CM, PREPARO MANUAL DA ARGAMASSA	m²	7743,62	27,10	209.852,10
11.4	REVESTIMENTO CERÂMICO PARA PAREDES INTERNAS COM PLACAS TIPO ESMALTADA DE DIMENSÕES 60X60 CM APLICADAS A MEIA ALTURA DAS PAREDES. AF_02/2023_PE	m²	93,2	90,64	8.447,65
12	PISOS		1		640.881,05
12.1	CONCRETO MAGRO PARA LASTRO, TRAÇO 1:4,5:4,5 (EM MASSA SECA DE CIMENTO/ AREIA MÉDIA/ BRITA 1) - PREPARO MANUAL. AF_05/2021	m³	283,43	496,02	140.586,95
12.2	APILOAMENTO COM MACO DE 30KG	m²	1246,4	34,97	43.586,61
12.3	CONTRAPISO EM ARGAMASSA PRONTA, PREPARO MANUAL, APLICADO EM ÁREAS MOLHADAS SOBRE IMPERMEABILIZAÇÃO, ACABAMENTO NÃO REFORÇADO, ESPESSURA 4CM. AF_07/2021	m²	106,55	140,48	14.968,14
12.4	PISO CIMENTADO, TRAÇO 1:3 (CIMENTO E AREIA), ACABAMENTO RÚSTICO, ESPESSURA 3,0 CM, PREPARO MECÂNICO DA ARGAMASSA. AF_09/2020	m²	1464	52,02	76.157,28
12.5	RODAPÉ CERÂMICO DE 7CM DE ALTURA COM PLACAS TIPO ESMALTADA DE DIMENSÕES 60X60CM. AF_02/2023	M	219,6	11,30	2.481,48
12.6	REVESTIMENTO CERÂMICO PARA PISO COM PLACAS TIPO PORCELANATO DE DIMENSÕES 60X60 CM APLICADA EM AMBIENTES DE ÁREA MAIOR QUE 10 M². AF_02/2023_PE	m²	1464	107,98	158.082,72
12.7	Soleira em granito cinza andorinha, l = 15 cm, e = 2 cm	m	31,8	75,40	2.397,72




12.8	Peitoril granito cinza polido, c/ largura = 17 cm, esp = 2 cm	m	20,2	104,77	2.116,35
12.9	Rampa padrão para acesso de deficientes a passeio público, em concreto simples Fck=25MPa, desempolada, pintada em novacor, 02 demãos e piso tátil de alerta/direcional.	un	0	403,12	0,00
12.10	EXECUÇÃO DE PASSEIO (CALÇADA) OU PISO DE CONCRETO COM CONCRETO MOLDADO IN LOCO, FEITO EM OBRA, ACABAMENTO CONVENCIONAL, ESPESSURA 8 CM, ARMADO. AF_08/2022	m²	414,96	94,71	39.300,86
12.11	PISO EM GRANILITE, MARMORITE OU GRANITINA EM AMBIENTES INTERNOS, COM ESPESSURA DE 8 MM, INCLUSO MISTURA EM BETONEIRA, COLOCAÇÃO DAS JUNTAS, APLICAÇÃO DO PISO, 4 POLIMENTOS COM POLITRIZ, ESTUCAMENTO, SELADOR E CERA. AF_06/2022	m²	597,49	116,76	69.762,93
12.12	PISO PODOTÁTIL DE ALERTA OU DIRECIONAL, DE BORRACHA, ASSENTADO SOBRE ARGAMASSA. AF_05/2020	M	0	141,80	0,00
12.13	EXECUÇÃO DE PAVIMENTO EM PISO INTERTRAVADO, COM BLOCO SEXTAVADO DE 25 X 25 CM, ESPESSURA 6 CM. AF_10/2022	m²	1800	50,80	91.440,00
13	INSTALAÇÕES ELÉTRICAS		1		83.633,60
13.1	COMPOSIÇÃO PARAMÉTRICA DE PONTO ELÉTRICO DE TOMADA DE USO GERAL 2P+T (10A/250V) EM EDIFÍCIO RESIDENCIAL COM ELETRODUTO EMBUTIDO SEM NECESSIDADE DE RASGOS, INCLUSO TOMADA, ELETRODUTO, CABO E QUEBRA. AF_11/2022	UN	20	120,29	2.405,80
13.2	Ponto de luz em teto ou parede, com eletroduto de pvc flexível sanfonado aparente Ø 3/4"	un	23	290,60	6.683,80
13.3	LUMINÁRIA ARANDELA TIPO TARTARUGA, DE SOBREPOR, COM 1 LÂMPADA LED DE 6 W, SEM REATOR - FORNECIMENTO E INSTALAÇÃO. AF_09/2024	UN	0	86,42	0,00
13.4	QUADRO DE DISTRIBUIÇÃO DE ENERGIA EM CHAPA DE AÇO GALVANIZADO, DE EMBUTIR, COM BARRAMENTO TRIFÁSICO, PARA 12 DISJUNTORES DIN 100A - FORNECIMENTO E INSTALAÇÃO. AF_10/2020	UN	9	266,58	2.399,22
13.5	QUADRO DE DISTRIBUIÇÃO DE ENERGIA EM CHAPA DE AÇO GALVANIZADO, DE EMBUTIR, COM BARRAMENTO TRIFÁSICO, PARA 18 DISJUNTORES DIN 100A - FORNECIMENTO E INSTALAÇÃO. AF_10/2020	UN	0	363,14	0,00
13.6	QUADRO DE DISTRIBUIÇÃO DE ENERGIA EM CHAPA DE AÇO GALVANIZADO, DE EMBUTIR, COM BARRAMENTO TRIFÁSICO, PARA 24 DISJUNTORES DIN 100A - FORNECIMENTO E INSTALAÇÃO. AF_10/2020	UN	0	380,31	0,00
13.7	QUADRO DE DISTRIBUIÇÃO DE ENERGIA EM CHAPA DE AÇO GALVANIZADO, DE EMBUTIR, COM BARRAMENTO TRIFÁSICO, PARA 30 DISJUNTORES DIN 150A - FORNECIMENTO E INSTALAÇÃO. AF_10/2020	UN	0	439,32	0,00
13.8	QUADRO DE MEDIÇÃO GERAL DE ENERGIA PARA 1 MEDIDOR DE SOBREPOR - FORNECIMENTO E INSTALAÇÃO. AF_10/2020	UN	0	169,95	0,00
13.9	Quadro de medição trifásica em Noril com lente para leitura	un	0	666,94	0,00
13.10	HASTE DE ATERRAMENTO, DIÂMETRO 3/4", COM 3 METROS - FORNECIMENTO E INSTALAÇÃO. AF_08/2023	UN	17	97,48	1.657,16
13.11	Aterramento composto de 3 hastes de cobre l = 2,40m, interligada com cabo de cobre tipo cordoalha	un	12	190,91	2.290,92
13.12	INTERRUPTOR SIMPLES (1 MÓDULO) COM 1 TOMADA DE EMBUTIR 2P+T 10 A, INCLUINDO SUPORTE E PLACA - FORNECIMENTO E INSTALAÇÃO. AF_03/2023	UN	45	49,33	2.219,85
13.13	INTERRUPTOR PARALELO (2 MÓDULOS) COM 1 TOMADA DE EMBUTIR 2P+T 10 A, INCLUINDO SUPORTE E PLACA - FORNECIMENTO E INSTALAÇÃO. AF_03/2023	UN	12	76,94	923,28
13.14	INTERRUPTOR PARALELO (3 MÓDULOS), 10A/250V, INCLUINDO SUPORTE E PLACA - FORNECIMENTO E INSTALAÇÃO. AF_03/2023	UN	6	77,73	466,38
13.15	INTERRUPTOR PARALELO (3 MÓDULOS), 10A/250V, INCLUINDO SUPORTE E PLACA - FORNECIMENTO E INSTALAÇÃO. AF_03/2023	UN	0	77,73	0,00
13.16	TOMADA MÉDIA DE EMBUTIR (1 MÓDULO), 2P+T 20 A, INCLUINDO SUPORTE E PLACA - FORNECIMENTO E INSTALAÇÃO. AF_03/2023	UN	93	36,14	3.361,02
13.17	DISJUNTOR MONOPOLAR TIPO DIN, CORRENTE NOMINAL DE 10A - FORNECIMENTO E INSTALAÇÃO. AF_10/2020	UN	0	58,07	0,00
13.18	TOMADA MÉDIA DE EMBUTIR (2 MÓDULOS), 2P+T 20 A, INCLUINDO SUPORTE E PLACA - FORNECIMENTO E INSTALAÇÃO. AF_03/2023	UN	0	97,30	0,00
13.19	Tomada para ar condicionado, com caixa pvc e disjuntor bi-polar 30 a, aparente	un	11	30,22	332,42
13.20	TOMADA BAIXA DE EMBUTIR (1 MÓDULO), 2P+T 10 A, INCLUINDO SUPORTE E PLACA - FORNECIMENTO E INSTALAÇÃO. AF_03/2023	UN	0	8,78	0,00
13.21	DISJUNTOR MONOPOLAR TIPO DIN, CORRENTE NOMINAL DE 16A - FORNECIMENTO E INSTALAÇÃO. AF_10/2020	UN	0	9,50	0,00
13.22	DISJUNTOR MONOPOLAR TIPO DIN, CORRENTE NOMINAL DE 20A - FORNECIMENTO E INSTALAÇÃO. AF_10/2020	UN	0	10,82	0,00
13.23	DISJUNTOR MONOPOLAR TIPO DIN, CORRENTE NOMINAL DE 25A - FORNECIMENTO E INSTALAÇÃO. AF_10/2020	UN	0	10,82	0,00



13.24	DISJUNTOR MONOPOLAR TIPO DIN, CORRENTE NOMINAL DE 32A - FORNECIMENTO E INSTALAÇÃO. AF_10/2020	UN	0	12,45	0,00
13.25	DISJUNTOR BIPOLAR TIPO DIN, CORRENTE NOMINAL DE 40A - FORNECIMENTO E INSTALAÇÃO. AF_10/2020	UN	0	51,95	0,00
13.26	DISJUNTOR MONOPOLAR TIPO DIN, CORRENTE NOMINAL DE 50A - FORNECIMENTO E INSTALAÇÃO. AF_10/2020	UN	0	21,40	0,00
13.27	DISJUNTOR TRIPOLAR TIPO DIN, CORRENTE NOMINAL DE 10A - FORNECIMENTO E INSTALAÇÃO. AF_10/2020	UN	0	50,23	0,00
13.28	DISJUNTOR TRIPOLAR TIPO DIN, CORRENTE NOMINAL DE 25A - FORNECIMENTO E INSTALAÇÃO. AF_10/2020	UN	0	52,41	0,00
13.29	DISJUNTOR TRIPOLAR TIPO DIN, CORRENTE NOMINAL DE 16A - FORNECIMENTO E INSTALAÇÃO. AF_10/2020	UN	0	56,37	0,00
13.30	DISJUNTOR TRIPOLAR TIPO DIN, CORRENTE NOMINAL DE 20A - FORNECIMENTO E INSTALAÇÃO. AF_10/2020	UN	0	56,37	0,00
13.31	DISJUNTOR TRIPOLAR TIPO DIN, CORRENTE NOMINAL DE 32A - FORNECIMENTO E INSTALAÇÃO. AF_10/2020	UN	0	61,29	0,00
13.32	DISJUNTOR TRIPOLAR TIPO DIN, CORRENTE NOMINAL DE 40A - FORNECIMENTO E INSTALAÇÃO. AF_10/2020	UN	0	69,35	0,00
13.33	DISJUNTOR TRIPOLAR TIPO NEMA, CORRENTE NOMINAL DE 60 ATÉ 100A - FORNECIMENTO E INSTALAÇÃO. AF_10/2020	UN	0	125,05	0,00
13.34	DISJUNTOR TRIPOLAR TIPO NEMA, CORRENTE NOMINAL DE 10 ATÉ 50A - FORNECIMENTO E INSTALAÇÃO. AF_10/2020	UN	0	66,29	0,00
13.35	ELETRODUTO FLEXÍVEL CORRUGADO REFORÇADO, PVC, DN 32 MM (1"), PARA CIRCUITOS TERMINAIS, INSTALADO EM PAREDE - FORNECIMENTO E INSTALAÇÃO. AF_03/2023	M	0	14,85	0,00
13.36	ELETRODUTO FLEXÍVEL CORRUGADO REFORÇADO, PVC, DN 25 MM (3/4"), PARA CIRCUITOS TERMINAIS, INSTALADO EM PAREDE - FORNECIMENTO E INSTALAÇÃO. AF_03/2023	M	0	11,03	0,00
13.37	ELETRODUTO FLEXÍVEL CORRUGADO REFORÇADO, PVC, DN 20 MM (1/2"), PARA CIRCUITOS TERMINAIS, INSTALADO EM PAREDE - FORNECIMENTO E INSTALAÇÃO. AF_03/2023	M	0	9,62	0,00
13.38	ELETRODUTO FLEXÍVEL LISO, PEAD, DN 32 MM (1"), PARA CIRCUITOS TERMINAIS, INSTALADO EM PAREDE - FORNECIMENTO E INSTALAÇÃO. AF_03/2023	M	0	11,07	0,00
13.39	LUMINÁRIA TIPO CALHA, DE SOBREPOR, COM 1 LÂMPADA TUBULAR FLUORESCENTE DE 20 W, COM REATOR DE PARTIDA CONVENCIONAL - FORNECIMENTO E INSTALAÇÃO. AF_02/2020	UN	0	12,72	0,00
13.40	ELETRODUTO FLEXÍVEL LISO, PEAD, DN 40 MM (1 1/4"), PARA CIRCUITOS TERMINAIS, INSTALADO EM PAREDE - FORNECIMENTO E INSTALAÇÃO. AF_03/2023	M	0	69,29	0,00
13.41	LUMINÁRIA TIPO CALHA, DE EMBUTIR, COM 2 LÂMPADAS FLUORESCENTES DE 14 W, COM REATOR DE PARTIDA RÁPIDA - FORNECIMENTO E INSTALAÇÃO. AF_02/2020	UN	0	216,78	0,00
13.42	LÂMPADA FLUORESCENTE ESPIRAL BRANCA 45 W, BASE E27 - FORNECIMENTO E INSTALAÇÃO. AF_02/2020	UN	47	38,41	1.805,27
13.43	LUMINÁRIA TIPO CALHA, DE EMBUTIR, COM 2 LÂMPADAS FLUORESCENTES DE 14 W, COM REATOR DE PARTIDA RÁPIDA - FORNECIMENTO E INSTALAÇÃO. AF_02/2020	UN	0	216,78	0,00
13.44	LÂMPADA COMPACTA FLUORESCENTE DE 20 W, BASE E27 - FORNECIMENTO E INSTALAÇÃO. AF_02/2020	UN	0	17,68	0,00
13.45	LUMINÁRIA TIPO PLAFON EM PLÁSTICO, DE SOBREPOR, COM 1 LÂMPADA FLUORESCENTE DE 15 W, SEM REATOR - FORNECIMENTO E INSTALAÇÃO. AF_02/2020	UN	0	36,25	0,00
13.46	LÂMPADA TUBULAR FLUORESCENTE T10 DE 20/40 W, BASE G13 - FORNECIMENTO E INSTALAÇÃO. AF_02/2020_PS	UN	0	35,82	0,00
13.47	LUMINÁRIA DE EMERGÊNCIA, COM 30 LÂMPADAS LED DE 2 W, SEM REATOR - FORNECIMENTO E INSTALAÇÃO. AF_09/2024	UN	0	16,54	0,00
13.48	LUMINÁRIA TIPO PLAFON CIRCULAR, DE SOBREPOR, COM LED DE 12/13 W - FORNECIMENTO E INSTALAÇÃO. AF_09/2024	UN	73	28,59	2.087,07
13.49	REFLETOR EM ALUMÍNIO, DE SUPORTE E ALÇA, COM 1 LÂMPADA VAPOR DE MERCÚRIO DE 125 W, COM REATOR ALTO FATOR DE POTÊNCIA - FORNECIMENTO E INSTALAÇÃO. AF_02/2020	UN	0	234,06	0,00
13.50	Fornecimento e instalação de ventilador de teto, 03 palhetas	un	0	310,13	0,00
13.51	CABO DE COBRE FLEXÍVEL ISOLADO, 2,5 MM², ANTI-CHAMA 450/750 V, PARA CIRCUITOS TERMINAIS - FORNECIMENTO E INSTALAÇÃO. AF_03/2023	M	2925	3,99	11.670,75
13.52	CABO DE COBRE FLEXÍVEL ISOLADO, 1,5 MM², ANTI-CHAMA 0,6/1,0 KV, PARA CIRCUITOS TERMINAIS - FORNECIMENTO E INSTALAÇÃO. AF_03/2023	M	0	3,28	0,00
13.53	CABO DE COBRE FLEXÍVEL ISOLADO, 4 MM², ANTI-CHAMA 450/750 V, PARA CIRCUITOS TERMINAIS - FORNECIMENTO E INSTALAÇÃO. AF_03/2023	M	513	6,06	3.108,78
13.54	CABO DE COBRE FLEXÍVEL ISOLADO, 6 MM², ANTI-CHAMA 450/750 V, PARA CIRCUITOS TERMINAIS - FORNECIMENTO E INSTALAÇÃO. AF_03/2023	M	513	8,41	4.314,33



13.55	CABO DE COBRE FLEXÍVEL ISOLADO, 10 MM², ANTI-CHAMA 450/750 V, PARA CIRCUITOS TERMINAIS - FORNECIMENTO E INSTALAÇÃO. AF_03/2023	M	1995	14,81	29.545,95
13.56	CAIXA ENTERRADA ELÉTRICA RETANGULAR, EM ALVENARIA COM BLOCOS DE CONCRETO, FUNDO COM BRITA, DIMENSÕES INTERNAS: 0.4X0.4X0,4 M. AF_12/2020	UN	40	209,04	8.361,60
13.57	CAIXA DE PASSAGEM PVC 4X2" - FORNECIMENTO E INSTALACAO	UN	0	10,69	0,00
14	INSTALAÇÕES HIDRÁULICAS		1		35.870,41
14.1	PONTO DE CONSUMO TERMINAL DE ÁGUA FRIA (SUBRAMAL) COM TUBULAÇÃO DE PVC, DN 25 MM, INSTALADO EM RAMAL DE ÁGUA, INCLUSOS RASGO E CHUMBAMENTO EM ALVENARIA. AF_12/2014	UN	9	141,07	1.269,63
14.2	TUBO, PVC, SOLDÁVEL, DE 20MM, INSTALADO EM RAMAL DE DISTRIBUIÇÃO DE ÁGUA - FORNECIMENTO E INSTALAÇÃO. AF_06/2022	M	49	10,10	494,90
14.3	TUBO, PVC, SOLDÁVEL, DE 25MM, INSTALADO EM RAMAL DE DISTRIBUIÇÃO DE ÁGUA - FORNECIMENTO E INSTALAÇÃO. AF_06/2022	M	168	11,64	1.955,52
14.4	TUBO, PVC, SOLDÁVEL, DE 32MM, INSTALADO EM RAMAL DE DISTRIBUIÇÃO DE ÁGUA - FORNECIMENTO E INSTALAÇÃO. AF_06/2022	M	0	16,87	0,00
14.5	TUBO, PVC, SOLDÁVEL, DE 40MM, INSTALADO EM RAMAL DE DISTRIBUIÇÃO DE ÁGUA - FORNECIMENTO E INSTALAÇÃO. AF_06/2022	M	48	22,55	1.082,40
14.6	REGISTRO DE GAVETA BRUTO, LATÃO, ROSCÁVEL, 1/2" - FORNECIMENTO E INSTALAÇÃO. AF_08/2021	UN	4	20,88	83,52
14.7	REGISTRO DE GAVETA BRUTO, LATÃO, ROSCÁVEL, 3/4", COM ACABAMENTO E CANOPLA CROMADOS - FORNECIMENTO E INSTALAÇÃO. AF_08/2021	UN	12	55,52	666,24
14.8	REGISTRO DE GAVETA BRUTO, LATÃO, ROSCÁVEL, 1", COM ACABAMENTO E CANOPLA CROMADOS - FORNECIMENTO E INSTALAÇÃO. AF_08/2021	UN	4	67,40	269,60
14.9	REGISTRO DE PRESSÃO BRUTO, LATÃO, ROSCÁVEL, 1/2" - FORNECIMENTO E INSTALAÇÃO. AF_08/2021	UN	12	15,93	191,16
14.10	REGISTRO DE PRESSÃO, PVC, ROSCÁVEL, VOLANTE SIMPLES, 3/4" - FORNECIMENTO E INSTALAÇÃO. AF_08/2021	UN	0	22,20	0,00
14.11	CAIXA D'ÁGUA EM POLIETILENO, 1000 LITROS (INCLUSOS TUBOS, CONEXÕES E TORNEIRA DE BOIA) - FORNECIMENTO E INSTALAÇÃO. AF_06/2021	UN	13	654,24	8.505,12
14.12	CAIXA D'ÁGUA EM POLIÉSTER REFORÇADO COM FIBRA DE VIDRO, 5000 LITROS - FORNECIMENTO E INSTALAÇÃO. AF_06/2021	UN	6	2.635,66	15.813,96
14.13	CAIXA D'ÁGUA EM POLIÉSTER REFORÇADO COM FIBRA DE VIDRO, 2000 LITROS - FORNECIMENTO E INSTALAÇÃO. AF_06/2021	UN	4	945,12	3.780,48
14.14	TORNEIRA DE BOIA PARA CAIXA D'ÁGUA, ROSCÁVEL, 1 1/2" - FORNECIMENTO E INSTALAÇÃO. AF_08/2021	UN	6	115,83	694,98
14.15	CAIXA D'ÁGUA EM POLIETILENO, 500 LITROS - FORNECIMENTO E INSTALAÇÃO. AF_06/2021	UN	5	212,58	1.062,90
15	INSTALAÇÕES SANITÁRIAS		1		97.671,84
15.1	Ponto de esgoto com tubo de pvc rígido soldável de Ø 40 mm (lavatórios, mictórios, ralos sifonados, etc...)	un	0	67,02	0,00
15.2	Ponto de esgoto com tubo de pvc rígido soldável de Ø 50 mm (pias de cozinha, máquinas de lavar, etc...)	un	0	83,31	0,00
15.3	Ponto de esgoto com tubo de pvc rígido soldável de Ø 100 mm (vaso sanitário)	pt	0	78,79	0,00
15.4	Ponto de esgoto com tubo de pvc rígido soldável de Ø 75 mm	un	0	111,71	0,00
15.5	CAIXA SIFONADA, PVC, DN 100 X 100 X 50 MM, JUNTA ELÁSTICA, FORNECIDA E INSTALADA EM RAMAL DE DESCARGA OU EM RAMAL DE ESGOTO SANITÁRIO. AF_08/2022	UN	12	42,36	508,32
15.6	RALO SIFONADO REDONDO, PVC, DN 100 X 40 MM, JUNTA SOLDÁVEL, FORNECIDO E INSTALADO EM RAMAL DE DESCARGA OU EM RAMAL DE ESGOTO SANITÁRIO. AF_08/2022	UN	0	16,85	0,00
15.7	TUBO PVC, SERIE NORMAL, ESGOTO PREDIAL, DN 40 MM, FORNECIDO E INSTALADO EM RAMAL DE DESCARGA OU RAMAL DE ESGOTO SANITÁRIO. AF_08/2022	M	12	20,03	240,36
15.8	TUBO PVC, SERIE NORMAL, ESGOTO PREDIAL, DN 50 MM, FORNECIDO E INSTALADO EM PRUMADA DE ESGOTO SANITÁRIO OU VENTILAÇÃO. AF_08/2022	M	36	9,55	343,80
15.9	TUBO PVC, SERIE NORMAL, ESGOTO PREDIAL, DN 100 MM, FORNECIDO E INSTALADO EM RAMAL DE DESCARGA OU RAMAL DE ESGOTO SANITÁRIO. AF_08/2022	M	252	33,85	8.530,20
15.10	TANQUE SÉPTICO RETANGULAR, EM ALVENARIA COM BLOCOS DE CONCRETO, DIMENSÕES INTERNAS: 1,0 X 2,0 X H=1,4 M, VOLUME ÚTIL: 2000 L (PARA 5 CONTRIBUINTES). AF_12/2020	UN	5	3.746,10	18.730,50



15.11	TANQUE SÉPTICO RETANGULAR, EM ALVENARIA COM TIJOLOS CERÂMICOS MACIÇOS, DIMENSÕES INTERNAS: 1,6 X 4,8 X H=2,0 M, VOLUME ÚTIL: 12286 L (PARA 86 CONTRIBUINTES). AF_12/2020	UN	3	13.530,16	40.590,48
15.12	TANQUE SÉPTICO RETANGULAR, EM ALVENARIA COM BLOCOS DE CONCRETO, DIMENSÕES INTERNAS: 1,4 X 3,2 X H=1,8 M, VOLUME ÚTIL: 6272 L (PARA 32 CONTRIBUINTES). AF_12/2020	UN	0	6.923,38	0,00
15.13	SUMIDOURO CIRCULAR, EM CONCRETO PRÉ-MOLDADO, DIÂMETRO INTERNO = 1,88 M, ALTURA INTERNA = 2,00 M, ÁREA DE INFILTRAÇÃO: 13,1 M² (PARA 5 CONTRIBUINTES). AF_12/2020_PA	UN	0	2.721,39	0,00
15.14	SUMIDOURO CIRCULAR, EM CONCRETO PRÉ-MOLDADO, DIÂMETRO INTERNO = 2,88 M, ALTURA INTERNA = 3,0 M, ÁREA DE INFILTRAÇÃO: 31,4 M² (PARA 12 CONTRIBUINTES). AF_12/2020_PA	UN	3	6.656,90	19.970,70
15.15	CAIXA DE GORDURA SIMPLES (CAPACIDADE: 36 L), RETANGULAR, EM ALVENARIA COM BLOCOS DE CONCRETO, DIMENSÕES INTERNAS = 0,2X0,4 M, ALTURA INTERNA = 0,8 M. AF_12/2020	UN	0	282,79	0,00
15.16	CAIXA DE GORDURA SIMPLES, CIRCULAR, EM CONCRETO PRÉ-MOLDADO, DIÂMETRO INTERNO = 0,4 M, ALTURA INTERNA = 0,4 M. AF_12/2020	UN	0	154,58	0,00
15.17	Caixa de inspeção 0.60 x 0.60 x 0.60m	un	12	729,79	8.757,48
15.18	Desobstrução de ramais prediais de esgotos com varetas	m	0	9,66	0,00
16	TROCA DE LOUÇAS E ACESSÓRIOS		1		11.168,16
16.1	VASO SANITÁRIO SIFONADO COM CAIXA ACOPLADA LOUÇA BRANCA - PADRÃO MÉDIO, INCLUSO ENGATE FLEXÍVEL EM METAL CROMADO, 1/2 X 40CM - FORNECIMENTO E INSTALAÇÃO. AF_01/2020	UN	10	468,31	4.683,10
16.2	VASO SANITÁRIO INFANTIL LOUÇA BRANCA - FORNECIMENTO E INSTALACAO. AF_01/2020	UN	0	462,65	0,00
16.3	VASO SANITARIO SIFONADO CONVENCIONAL PARA PCD SEM FURO FRONTAL COM LOUÇA BRANCA SEM ASSENTO - FORNECIMENTO E INSTALAÇÃO. AF_01/2020	UN	0	648,63	0,00
16.4	ASSENTO SANITÁRIO CONVENCIONAL - FORNECIMENTO E INSTALACAO. AF_01/2020	UN	10	30,36	303,60
16.5	ASSENTO SANITÁRIO INFANTIL - FORNECIMENTO E INSTALACAO. AF_01/2020	UN	0	58,20	0,00
16.6	LAVATÓRIO LOUÇA BRANCA COM COLUNA, *44 X 35,5* CM, PADRÃO POPULAR, INCLUSO SIFÃO FLEXÍVEL EM PVC, VÁLVULA E ENGATE FLEXÍVEL 30CM EM PLÁSTICO E COM TORNEIRA CROMADA PADRÃO POPULAR - FORNECIMENTO E INSTALAÇÃO. AF_01/2020	UN	10	375,93	3.759,30
16.7	SIFÃO DO TIPO GARRAFA EM METAL CROMADO 1 X 1.1/2" - FORNECIMENTO E INSTALAÇÃO. AF_01/2020	UN	0	208,22	0,00
16.8	VÁLVULA DE DESCARGA METÁLICA, BASE 1 1/2", ACABAMENTO METALICO CROMADO - FORNECIMENTO E INSTALAÇÃO. AF_08/2021	UN	0	285,29	0,00
16.9	TORNEIRA CROMADA 1/2" OU 3/4" PARA TANQUE, PADRÃO MÉDIO - FORNECIMENTO E INSTALAÇÃO. AF_01/2020	UN	12	104,73	1.256,76
16.10	PORTA TOALHA ROSTO EM METAL CROMADO, TIPO ARGOLA, INCLUSO FIXAÇÃO. AF_01/2020	UN	10	52,04	520,40
16.11	PAPELEIRA DE PAREDE EM METAL CROMADO SEM TAMPA, INCLUSO FIXAÇÃO. AF_01/2020	UN	10	64,50	645,00
16.12	MICTÓRIO SIFONADO LOUÇA BRANCA - PADRÃO MÉDIO - FORNECIMENTO E INSTALAÇÃO. AF_01/2020	UN	0	577,13	0,00
16.13	Mictorio coletivo aço inox (aísi 304), e = 0,8 mm, de *100 x 40 x 30* cm (c xa x p)	m	0	568,88	0,00
16.14	BANCADA MÁRMORE BRANCO 150 X 60 CM, COM CUBA DE EMBUTIR DE AÇO, VÁLVULA AMERICANA E SIFÃO TIPO GARRAFA EM METAL , ENGATE FLEXÍVEL 30 CM, TORNEIRA CROMADA, DE MESA, 1/2" OU 3/4", PARA PIA COZINHA, PADRÃO ALTO - FORNEC E INSTALAÇÃO. AF_01/2020	UN	0	1.306,80	0,00
16.15	BANCADA MÁRMORE BRANCO, 50 X 60 CM, INCLUSO CUBA DE EMBUTIR OVAL EM LOUÇA BRANCA 35 X 50 CM, VÁLVULA, SIFÃO TIPO GARRAFA E ENGATE FLEXÍVEL 40 CM EM METAL CROMADO E APARELHO MISTURADOR DE MESA, PADRÃO MÉDIO - FORNEC. E INSTALAÇÃO. AF_01/2020	UN	0	1.290,25	0,00
16.16	Lavatório com bancada em granito cinza andorinha, e = 2cm, dim 1,30x0,60, com02 cubas de embutir de louça, sifão cromado, válvula cromada, torneira cromada, inclusive rodopia 10 cm, assentada	un	0	1.576,29	0,00
16.17	Bancada em granito cinza andorinha p/laboratorio de informática, esp=2,0cm, h=72cm e larg=80cm	m	0	748,27	0,00
17	APLICAÇÃO DE PINTURA		1		507.215,91
17.1	Remoção de pintura látex (raspagem e/ou lixamento e/ou escovação)	m²	0	9,31	0,00
17.2	FUNDO SELADOR ACRÍLICO, APLICAÇÃO MANUAL EM PAREDE, UMA DEMÃO. AF_04/2023	m²	7674,23	3,63	27.857,45



17.3	APLICAÇÃO MANUAL DE TINTA LÁTEX ACRÍLICA EM SUPERFÍCIES INTERNAS DE SACADA DE EDIFÍCIOS DE MÚLTIPLOS PAVIMENTOS, DUAS DEMÃOS. AF_03/2024	m²	10742,11	26,50	284.665,92
17.4	PINTURA COM TINTA ALQUÍDICA DE ACABAMENTO (ESMALTE SINTÉTICO ACETINADO) APLICADA A ROLO OU PINCEL SOBRE SUPERFÍCIES METÁLICAS (EXCETO PERFIL) EXECUTADO EM OBRA (02 DEMÃOS). AF_01/2020	m²	135,51	49,80	6.748,40
17.5	PINTURA DE PISO COM TINTA ACRÍLICA, APLICAÇÃO MANUAL, 2 DEMÃOS, INCLUSO FUNDO PREPARADOR. AF_05/2021	m²	127,69	19,75	2.521,88
17.6	Emassamento de superfície, com aplicação de 01 demão de massa acrílica, lixamento e retoques - Rev 03	m²	9878,65	18,77	185.422,26
17.7	Pintura de Letras - letreiro, sobre paredes, com lixamento, aplicação de 01 demão de líquido selador acrílico, 02 demãos de massa acrílica e 02 demãos de tinta pva latex convencional para exteriores	un	0	19,72	0,00
17.8	PINTURA TINTA DE ACABAMENTO (PIGMENTADA) ESMALTE SINTÉTICO BRILHANTE EM MADEIRA, 2 DEMÃOS. AF_01/2021	m²	0	15,38	0,00
18	SERVIÇOS FINAIS		1		9.265,73
18.1	LIMPEZA DE PISO CERÂMICO OU PORCELANATO UTILIZANDO DETERGENTE NEUTRO E ESCOVAÇÃO MANUAL. AF_04/2019	m²	775,09	5,84	4.526,53
18.2	LIMPEZA DE LAVATÓRIO DE LOUÇA COM BANCADA DE PEDRA, INCLUSIVE METAIS CORRESPONDENTES. AF_04/2019	UN	10	5,20	52,00
18.3	LIMPEZA DE PORTA DE VIDRO COM CAIXILHO EM AÇO/ ALUMÍNIO/ PVC. AF_04/2019	m²	0	3,57	0,00
18.4	Remoção de tapume	m²	0	15,93	0,00
18.5	Limpeza de caixa de passagem ou de gordura com reassentamento da tampa	un	0	32,65	0,00
18.6	Limpeza geral	m²	1680	2,79	4.687,20



Valor Total 2.884.370,73



Cronograma Físico-Financeiro

Adesão à Ata de Registro de Preços nº 025/2025, objetivando a execução de serviços de manutenção, reparos e reformas nos prédios públicos sob responsabilidade do SAAEP.

ITEM	DESCRIÇÃO	TOTAL POR ETAPA	out/25	nov/25	dez/25	jan/26	fev/26	mar/26
1	SERVIÇOS PRELIMINARES	92.869,40	15.478,23	15.478,23	15.478,23	15.478,23	15.478,23	15.478,23
2	DEMOLIÇÕES E RETIRADAS	53.487,02	26.743,51	26.743,51				
3	MOVIMENTO DE TERRA	26.232,33	13.116,16	13.116,16				
4	INFRAESTRUTURA	261.274,00	87.091,33	87.091,33	87.091,33			
5	SUPERESTRUTURA	252.917,92	84.305,97	84.305,97	84.305,97			
6	PAREDES E PAINÉIS	361.612,61	90.403,15	90.403,15	90.403,15	90.403,15		
7	ESQUADRIAS (PORTAS, JANELAS E BASCULANTES)	33.451,94		8.362,99	8.362,99	8.362,99	8.362,99	
8	IMPERMEABILIZAÇÃO DE SUPERFÍCIES	40.230,02	13.410,01	13.410,01	13.410,01	13.410,01		
9	COBERTURAS	56.127,98	18.709,33	18.709,33	18.709,33	18.709,33		
10	FORROS	56.146,67	14.036,67	14.036,67	14.036,67	14.036,67		
11	RECUPERAÇÃO DE REVESTIMENTOS	264.314,15		132.157,08	132.157,08			
12	PISOS	640.881,05		213.627,02	213.627,02	213.627,02		
13	INSTALAÇÕES ELÉTRICAS	83.633,60		20.908,40	20.908,40	20.908,40	20.908,40	20.908,40
14	INSTALAÇÕES HIDRÁULICAS	35.870,41		8.967,60	8.967,60	8.967,60	8.967,60	8.967,60
15	INSTALAÇÕES SANITÁRIAS	97.671,84			24.417,96	24.417,96	24.417,96	24.417,96
16	TROCA DE LOUÇAS E ACESSÓRIOS	11.168,16			2.792,04	2.792,04	2.792,04	2.792,04
17	APLICAÇÃO DE PINTURA	507.215,91	84.535,98	84.535,98	84.535,98	84.535,98	84.535,98	84.535,98
18	SERVIÇOS FINAIS	9.265,73	1.544,29	1.544,29	1.544,29	1.544,29	1.544,29	1.544,29
TOTAL GERAL		2.884.370,73	403.218,64	803.521,72	820.748,04	517.193,66	181.044,16	158.644,51
		100,00%	13,98%	27,86%	28,46%	17,93%	6,28%	5,50%
PORCENTAGEM MENSAL			13,98%	27,86%	28,46%	17,93%	6,28%	5,50%
CUSTO MENSAL			403.218,64	803.521,72	820.748,04	517.193,66	181.044,16	158.644,51
PORCENTAGEM ACUMULADA			14%	42%	70%	88%	94%	100%
CUSTO ACUMULADO			403.218,64	1.206.740,36	2.027.488,40	2.544.682,07	2.725.726,22	2.884.370,73

